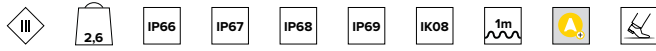
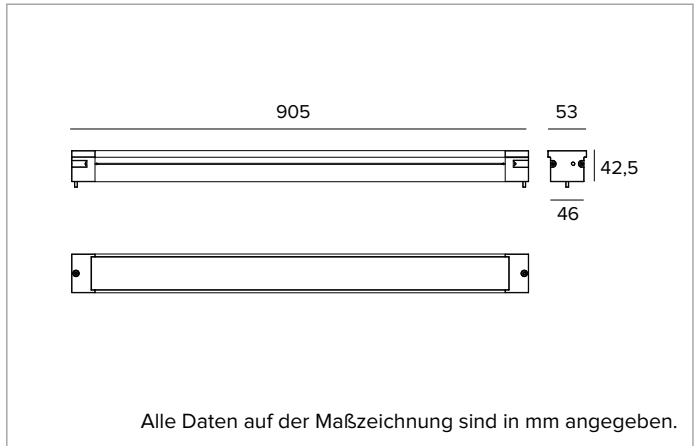


1E4327 | JEDI COMPACT Outdoor RGBW Einbauleuchten

LED-Einbau-Stableuchte für RGBW-LEDs



Die fotometrischen Werte der Leuchte sind auf den folgenden Seiten aufgeführt



Alle Daten auf der Maßzeichnung sind in mm angegeben.

LICHTQUELLE

Lineare Mid-Power LED-Platine 4-Chip-RGBW. Farbtemperatur der weißen Lichtquelle: 3000K.

Die Energieeffizienzklasse des Produkts: G

Nennleistung: 36W

Nenn-Lichtstrom: Siehe Fotometrien

Ähnliche Farbtemperatur: Siehe Fotometrien

Lebensdauer (L80/B10): >50000h tq +25°C

BELEUCHUNGSTECHNISCHE MERKMALE

Interne Optikgruppe bestehend aus zylindrischer Primärlinse aus Glas, Reflektor aus hochreflektierendem eloxiertem Aluminium und integriertem holographischem Filter. Version Flood.

Optik: HYBRID

Abstrahlwinkel: FL

Optische Effizienz: 70%

Leuchten-Lichtstrom: Siehe Fotometrien

Lichtausbeute: Siehe Fotometrien

Fotobiologische Sicherheit: Risikogruppe 1 (RG 1 = geringes Risiko)

MECHANISCHE MERKMALE

Gehäuse aus eloxiertem extrudiertem Aluminium 15µ. Flache Abdeckung aus 5mm dickem extra klarem Glas.

Farbe und Oberfläche: Aluminium

Abmessungen: L=905mm

Gewicht: 2,6Kg

Version: EXTERNER TREIBER

Schutzart: IP66,IP67,IP68,IP69

Mechanische Belastbarkeit: IK08

ELEKTRISCHE MERKMALE

Version mit externem Treiber. Gesteuert über das Protokoll DMX - RDM, wodurch die Fernprogrammierung der Leuchten über die DMX-Datenleitung möglich ist (no dip-switch). Vorverkabelt mit 1m langem 8x0,5mm² Kabel (Ø 8,5mm). Die Programmierung der Leuchten erfolgt über das USB-RDM-Programmiergerät, das als Zubehör erhältlich ist.

Leistungsaufnahme der Leuchte: Siehe Fotometrien

Betriebsgerät: 500mA

Schutzklasse: SCHUTZKLASSE 3

einschließlich Treiber: NEIN

Klasse F: JA

Umgebungstemperaturen: -25°C / +35°C

INSTALLATION

Zu ergänzen mit entsprechendem Einbaugehäuse aus eloxiertem Aluminium für den Anschluss in Reihe und die Looping-Verbindung.

HINWEISE

Auf Anfrage auch mit der Wireless-Steuerung LMS CASAMBI erhältlich. Die Photometrien zeigen die maximalen Lichtemissionswerte der Leuchte. Das Produkt ist mit der technischen Lösung "Waterblock Smart" ausgestattet, bei der die Anschlusskabel mit Harz beschichtet werden, wodurch die Gefahr, dass Feuchtigkeit zum Treiber oder zur Leuchte aufsteigt, gemindert wird. Die Angaben zur Leistung der Leuchte berücksichtigen nicht die Stromaufnahme des zusätzlichen Treibers. Dieser Wert hängt von dem jeweiligen Treiber ab. IP68: der Strahler darf nicht dauerhaft unter Wasser installiert werden, kann aber versehentlich kurzzeitig bis zu einer Tiefe von 2 m (max.24h) untergetaucht sein. IP69: IEC/EN 60529 Normkonform. Inbetriebnahme des Steuerungssystems über eine kostenlose APP; der Einsatz eines spezialisierten Technikers kann auf Anfrage angeboten werden.

GARANTIE

5 Jahre.

HINWEISE

Leuchte für die Entsorgung/Recycling am Ende der Lebensdauer konzipiert. Austauschbare (nur LED) Lichtquelle durch einen Fachmann.

Aus Gründen der technologischen Entwicklung der elektronischen Bauteile unterliegen die aufgeführten Daten eventuellen Aktualisierungen. Daher muss bei der Bestellung eine Bestätigung angefordert werden.

Der Lichtstrom und die elektrische Leistung weisen einen Toleranzbereich von +/-10% im Vergleich zum angezeigten Wert auf. Tq bei +25 °C auf (CIE 121).

Technische Änderungen vorbehalten.

Targetti Sankey S.r.l.
Via Pratese, 164
50145 Firenze - Italy
Tel: +39 055 37911
targetti.com
targetti@targetti.com

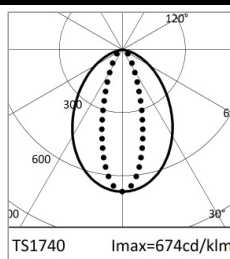
CCIAA Firenze
Share Capital:
€ 500.000,00
VAT N. (IT):
01537660480
R.E.A: FI-275656

TARGETTI

1E4327 | JEDI COMPACT Outdoor RGBW Einbauleuchten LED-Einbau-Stableuchte für RGBW-LEDs



		H(m)	D1(m)	D2(m)	E _{max} (lx)		
		-	83°	33°			
Fixture Power	36W	1	1.76	0.59	1814		
Source Flux	2691lm	2	3.51	1.17	454		
Fixture Flux	1891lm	3	5.27	1.76	202		
Efficacy	53lm/W	4	7.03	2.34	113		
TS1740	I _{max} =674cd/klm	I _{max}	1814cd	5	8.78	2.93	73



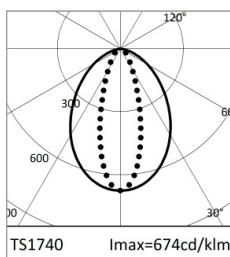
		H(m)	D1(m)	D2(m)	E _{max} (lx)		
		-	83°	33°			
Fixture Power	26W	1	1.76	0.59	1034		
Source Flux	1533lm	2	3.51	1.17	258		
Fixture Flux	1077lm	3	5.27	1.76	115		
Efficacy	41lm/W	4	7.03	2.34	65		
TS1740	I _{max} =674cd/klm	I _{max}	1034cd	5	8.78	2.93	41

RGBW

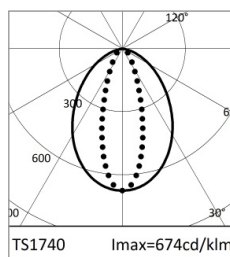
Leistungsaufnahme der Leuchte 36W
 Nenn-Lichtstrom 2691lm
 Leuchten-Lichtstrom 1891lm
 Lichtausbeute 53lm/W

RGB

Leistungsaufnahme der Leuchte 26W
 Nenn-Lichtstrom 1533lm
 Leuchten-Lichtstrom 1077lm
 Lichtausbeute 41lm/W



	3000K	H(m)	D1(m)	D2(m)	E _{max} (lx)		
		-	83°	33°			
Fixture Power	10W	1	1.76	0.59	885		
Source Flux	1312lm	2	3.51	1.17	221		
Fixture Flux	922lm	3	5.27	1.76	98		
Efficacy	97lm/W	4	7.03	2.34	55		
TS1740	I _{max} =674cd/klm	I _{max}	885cd	5	8.78	2.93	35



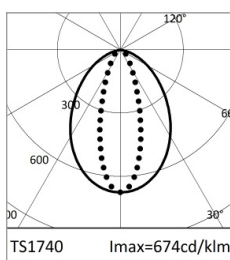
		H(m)	D1(m)	D2(m)	E _{max} (lx)		
		-	83°	33°			
Fixture Power	7W	1	1.76	0.59	318		
Source Flux	472lm	2	3.51	1.17	80		
Fixture Flux	332lm	3	5.27	1.76	35		
Efficacy	48lm/W	4	7.03	2.34	20		
TS1740	I _{max} =674cd/klm	I _{max}	318cd	5	8.78	2.93	13

WHITE

Ähnliche Farbtemperatur 3000K
 Leistungsaufnahme der Leuchte 10W
 Nenn-Lichtstrom 1312lm
 Leuchten-Lichtstrom 922lm
 Lichtausbeute 97lm/W

RED

Leistungsaufnahme der Leuchte 7W
 Nenn-Lichtstrom 472lm
 Leuchten-Lichtstrom 332lm
 Lichtausbeute 48lm/W



		H(m)	D1(m)	D2(m)	E _{max} (lx)		
		-	83°	33°			
Fixture Power	10W	1	1.76	0.59	651		
Source Flux	965lm	2	3.51	1.17	163		
Fixture Flux	678lm	3	5.27	1.76	72		
Efficacy	69lm/W	4	7.03	2.34	41		
TS1740	I _{max} =674cd/klm	I _{max}	651cd	5	8.78	2.93	26



		H(m)	D1(m)	D2(m)	E _{max} (lx)		
		-	83°	33°			
Fixture Power	10W	1	1.76	0.59	128		
Source Flux	190lm	2	3.51	1.17	32		
Fixture Flux	133lm	3	5.27	1.76	14		
Efficacy	14lm/W	4	7.03	2.34	8		
TS1740	I _{max} =674cd/klm	I _{max}	128cd	5	8.78	2.93	5

GREEN

Leistungsaufnahme der Leuchte 10W
 Nenn-Lichtstrom 965lm
 Leuchten-Lichtstrom 678lm
 Lichtausbeute 69lm/W

BLUE

Leistungsaufnahme der Leuchte 10W
 Nenn-Lichtstrom 190lm
 Leuchten-Lichtstrom 133lm
 Lichtausbeute 14lm/W

Aus Gründen der technologischen Entwicklung der elektronischen Bauteile unterliegen die aufgeführten Daten eventuellen Aktualisierungen. Daher muss bei der Bestellung eine Bestätigung angefordert werden. Der Lichtstrom und die elektrische Leistung weisen einen Toleranzbereich von +/-10% im Vergleich zum angezeigten Wert auf. Tq bei +25 °C auf (CIE 121).

Technische Änderungen vorbehalten.

Targetti Sankey S.r.l.
 Via Pratese, 164
 50145 Firenze - Italy
 Tel: +39 055 37911
 targetti.com
 targetti@targetti.com

CCIAA Firenze
 Share Capital:
 € 500.000,00
 VAT N. (IT):
 01537660480
 R.E.A.: FI-275656



1E4327 | JEDI COMPACT Outdoor RGBW Einbauleuchten LED-Einbau-Stableuchte für RGBW-LEDs

Zubehörartikelnummern

Stromversorgung

Art.-Nr.
1E4271

DMX RDM 4-Kanal-RGBW-Treiber - 500mA.
50W, LxHxP=250x82x140mm, 120-277Vac.
IP68-grau pulverbeschichtetes Aluminiumgehäuse.

Einbaugehäuse

L mm	H mm	P mm	Art.-Nr.
909	58	94	1E3731

Aluminium-Einbaugehäuse für Jedi Compact mit externem Treiber.

Zubehör

Verbinder



Art.-Nr.
1E4362

Lineare Anschlussbox IP66/IP68.
8-polig.

Werkzeug



Art.-Nr.
1E3305

Arretierungsschlüssel für das Anschluss-Set.

Steuersystem



Art.-Nr.
1E2767

USB-RDM-Programmiergerät.
DMX-RDM-Programmiergerät (Remote Device Management).
Verwendung zusammen mit der Software "RDM Targetti", die auf der Webseite von Targetti im Download-Bereich heruntergeladen werden kann.
Verwendbar mit allen RGBW-Produkten
Das USB-RDM-Programmiergerät kann die DMX-RDM-Geräte zuweisen, wenn die Strecke keine BUFFER oder DMX-Splitter enthält.
Für weitere Einzelheiten wird auf die Anleitung verwiesen.



Art.-Nr.
A077

my-SCENARIO Show Store.
Programmierbare DMX-Schnittstelle mit modernsten Innovationen in der Lichtsteuerung für Architektur- und Unterhaltungsanwendungen.
Sie verfügt über USB-Typ-C- und Ethernet-Anschlüsse für die Programmierung und Fernsteuerung.
Die Anlage kann vollständig mit der Software ESA Pro 2 (verfügbar für Windows- und Mac-Benutzer) oder über mobile Anwendungen wie Arcolis (verfügbar für iOS- und Android-Geräte) programmiert werden.
Außerdem lässt sie sich vollständig personalisieren: Pixelmapping, Trigger-Management, Patch-Konfiguration und vieles mehr.
Das System bietet umfangreiche Möglichkeiten für die Kontrolle verschiedener Beleuchtungsanlagen: Multizonensteuerung (zur Verwaltung von bis zu 5 unabhängigen Zonen), erweiterte Triggers (Zeit/Datum, Sunrise/Sunset, Eingangstüren und TCP/UDP-Befehle), 16-Bit-Kanalmanagement, vollständige Wiederherstellung nach Stromausfall, bis zu 99 speicherbare Szenen und 1024 DMX-Kanäle.
Das intuitive Tastenfeld mit Hintergrundbeleuchtung verfügt über 10 voreingestellte Tasten für eine einfache Bedienung.

Aus Gründen der technologischen Entwicklung der elektronischen Bauteile unterliegen die aufgeführten Daten eventuellen Aktualisierungen. Daher muss bei der Bestellung eine Bestätigung angefordert werden.
Der Lichtstrom und die elektrische Leistung weisen einen Toleranzbereich von +/-10% im Vergleich zum angezeigten Wert auf. Tq bei +25 °C auf (CIE 121).

Technische Änderungen vorbehalten.

Targetti Sankey S.r.l.
Via Pratese, 164
50145 Firenze - Italy
Tel: +39 055 37911
targetti.com
targetti@targetti.com

CCIAA Firenze
Share Capital:
€ 500.000,00
VAT N. (IT):
01537660480
R.E.A: FI-275656

TARGETTI

1E4327 | JEDI COMPACT Outdoor RGBW Einbauleuchten LED-Einbau-Stableuchte für RGBW-LEDs

Steuersystem



Art.-Nr.

1T6499

myScenario Wall.

DMX-Steuerung mit sensitivem Touchscreen aus Glas für die architektonische Beleuchtung.

Kann 2 DMX-Universen steuern (2x 512 Kanäle).

Stand-Alone-Betrieb oder Verbindung über USB-Anschluss an einen Computer. Einschließlich der Software für die Erstellung von Szenarien (Download auf der Webseite von Targetti).

Es ist möglich, 10 Beleuchtungszonen und 50 Szenarien pro Zone zu steuern.

Mit den Tasten auf der Vorderseite können die programmierten Szenarien bearbeitet und abgerufen werden.

Inklusive USB-Kabel.

Verwendbar mit allen RGBW-Produkten

Aus Gründen der technologischen Entwicklung der elektronischen Bauteile unterliegen die aufgeführten Daten eventuellen Aktualisierungen. Daher muss bei der Bestellung eine Bestätigung angefordert werden.

Der Lichtstrom und die elektrische Leistung weisen einen Toleranzbereich von +/-10% im Vergleich zum angezeigten Wert auf. Tq bei +25 °C auf (CIE 121).

Technische Änderungen vorbehalten.

Targetti Sankey S.r.l.
Via Pratese, 164
50145 Firenze - Italy
Tel: +39 055 37911
targetti.com
targetti@targetti.com

CCIAA Firenze
Share Capital:
€ 500.000,00
VAT N. (IT):
01537660480
R.E.A: FI-275656

TARGETTI